



PROGRAMMAZIONE DEI TURNI DI LAVORO
AUTOMATICA

— www.turnado.it —



Quanto tempo impieghi per organizzare il calendario lavorativo?

tUrnado predispone e organizza il
calendario al posto tuo

Tendendo conto di:

Vincoli contrattuali

Turni predefiniti

Assenze programmate

Piano ferie

Banca ore

...e molto altro



Passo 1

Inserisci le anagrafiche del personale

Le tipologie di contratto cui appartengono

Le eventuali preferenze



Passo 2

Imposta l'inizio e la fine dei turni di ogni giorno e la quantità di dipendenti necessaria per ogni singolo turno.


Lunedì

Dalle 8:00 alle 24:00




Passo 3


Accetta o rifiuta le richieste che ti hanno inviato i dipendenti tramite la loro area riservata.



Lunedì 25
avrei bisogno del
pomeriggio libero



Venerdì 4
posso fare la
chiusura?



Sabato 12
ho un matrimonio
avrei bisogno di un
permesso



Passo 4

Ora che tutte le informazioni sono state acquisite ed impostate sarà sufficiente premere un bottone per avviare il calcolo.

**in 30
secondi!**



In meno di 30 secondi, il potente e preciso motore di calcolo sarà in grado di predisporre il calendario per tutta la settimana o il mese.





PROGRAMMAZIONE DEI TURNI DI LAVORO
AUTOMATICA

— www.turnado.it —

PROVALO
senza impegno

011.78.000.21
info@arcnos.it

www.turnado.it